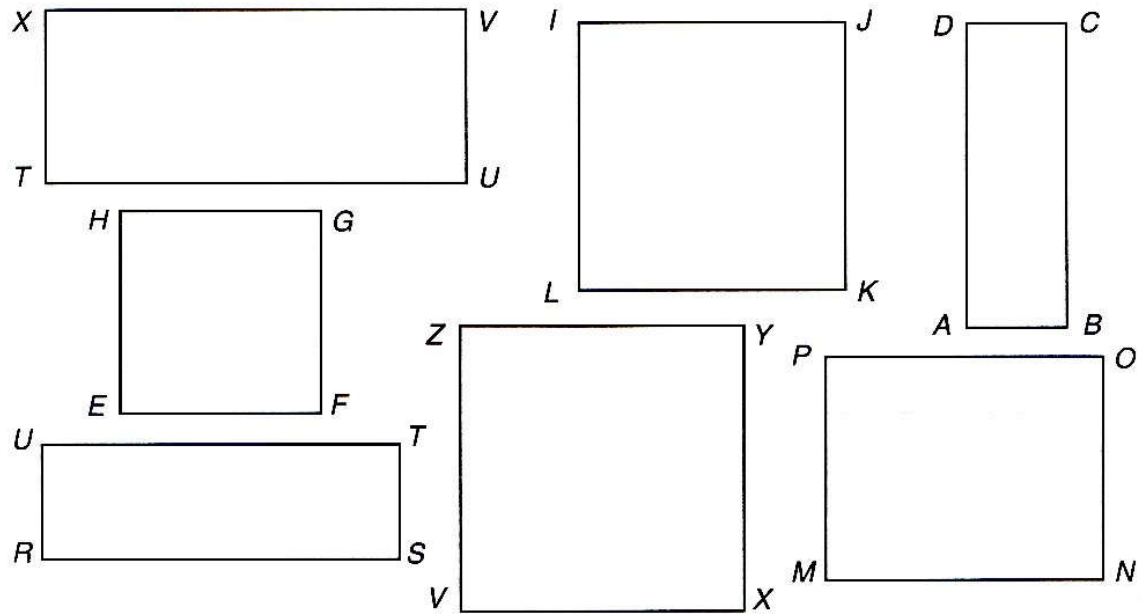



1) Do sešitu vypiš čtyřúhelníky, které jsou

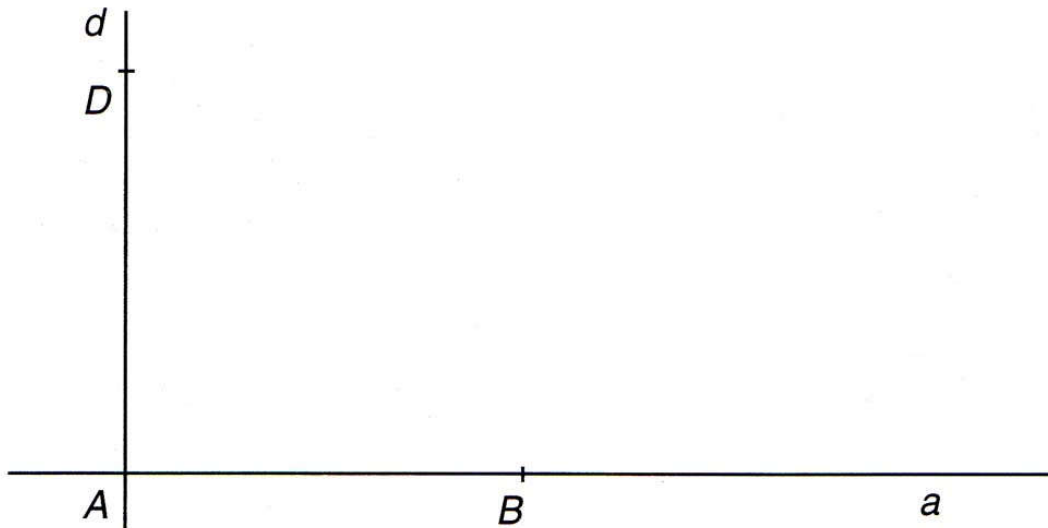
- čtverce
- obdélníky



2) Do sešitu si nalep čtvercovou síť. Do ní narýsuj čtyři různé čtverce a čtyři různé obdélníky. Vybarvi je různými barvami.



3) Narýsuj si dvě kolmice podle našeho obrázku. Poté bodem B narýsuj přímku b, která je rovnoběžná s přímkou d. Bodem D narýsuj přímku c, která je rovnoběžná s přímkou a. Průsečík přímek b, c označ C. Jestliže rýsuješ přesně, vznikne ti čtverec ABCD. Zkontroluj pomocí trojúhelníku s ryskou a kružítkem.



4) Až si přerýsuješ naše kolmice do sešitu, dorýsuj čtverec KLMN a obdélník OPRS.

